



APVE in Rete

Modulo 7 – WORD nozioni di base

Programma di formazione informatica per i soci Apve di Roma

maggio 2017

Argomenti

- *Cosa è word*
- *Come avviare il sistema*
- *Aprire o creare un documento*
- *Le funzioni di base per il testo*
- *Utilizzare la barra multifunzione*
- *Inserire elementi in un documento*
- *Salvare e stampare un documento*
- *Usare i modelli*
- *Usare la formazione online*




Cos'è word?

- *Word è una applicazione di Microsoft che permettere di scrivere dei documenti : è quello che si dice un **EDITOR***
- *L'interfaccia di word permette di vedere istantaneamente il testo mentre noi lo digitiamo*
- *Il programma include anche funzioni di disegno di base, con cui si possono fare **semplici disegni** sia **2D** che **3D**;*
- *Si possono anche inserire nel documento **immagini o fotografie**.*
- *Si possono utilizzare dei **modelli** che facilitano la creazione di documenti speciali (lettere, copertine fax, calendari, ricerche, ecc)*
- *Il corso di oggi è basato sulla versione di word 2013*



Come avviare Word

Fare doppio click sull'icona di word che può trovarsi o sul desktop oppure in basso a sinistra sulla barra degli strumenti del pc



Aprire o Creare un nuovo documento

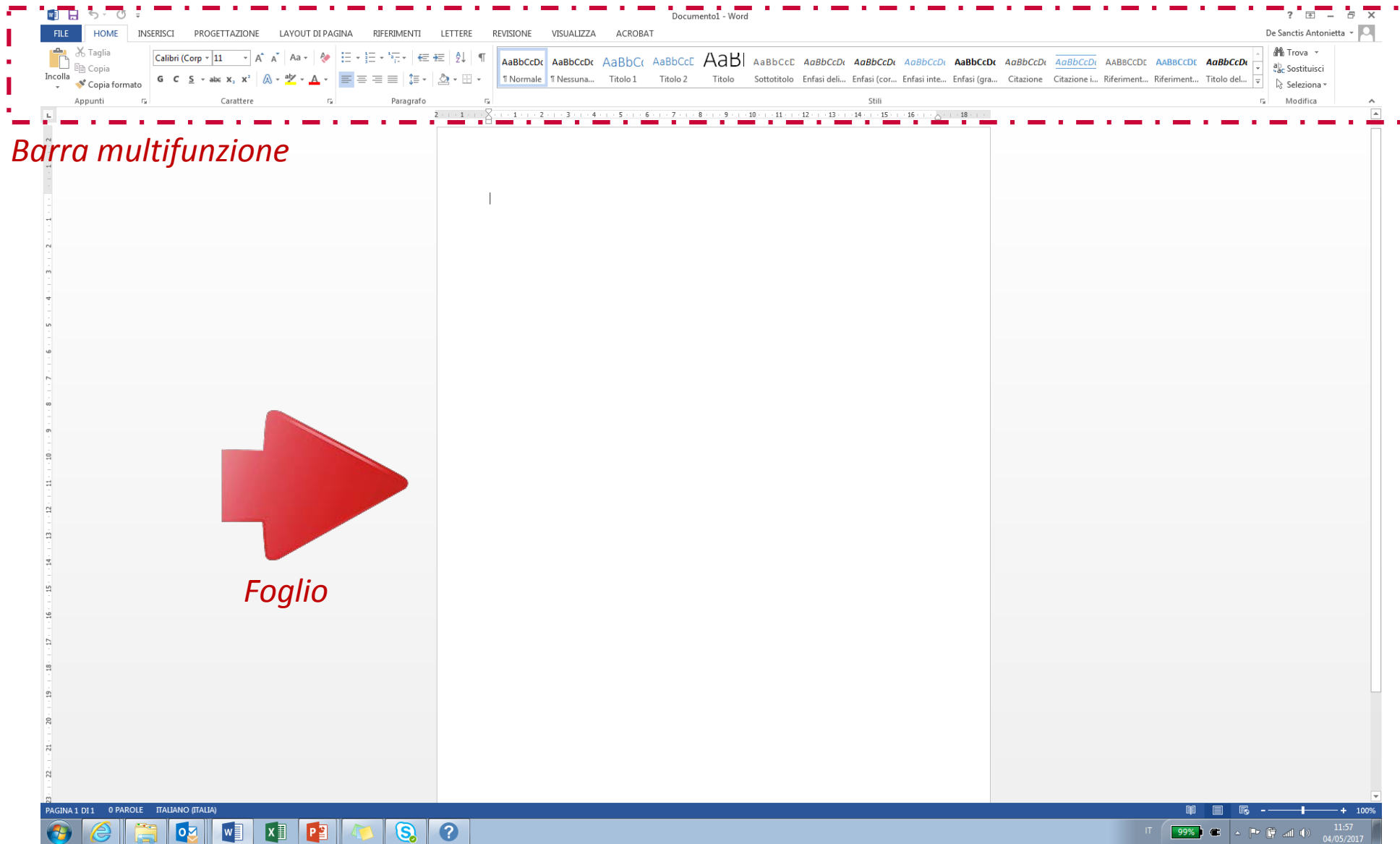
Ecco cosa si vede all'apertura di word!

Per andare avanti si puo:

- *Aprire un modello già esistente*
- *Aprire un nuovo documento vuoto*

The screenshot displays the Microsoft Word application window. On the left, a blue sidebar contains the 'Recenti' (Recent) list, which includes various document titles and their locations (e.g., Desktop, http://enishare.eni.it). The main area shows the 'Cerca modelli online' (Search online for templates) search bar at the top. Below it, there are suggestions for 'Set di schemi', 'Personale', 'Business', 'Evento', 'Istruzione', 'Biglietti', and 'Industria'. Two template thumbnails are visible: 'Documento vuoto' (highlighted with a red dashed circle) and 'Calendario...'. Below the thumbnails, a message states: 'Nessun modello in primo piano disponibile. Per trovare un modello specifico, è possibile usare la casella di ricerca.' A large red arrow points upwards towards the 'Documento vuoto' option. The bottom of the window shows the Windows taskbar with icons for various applications and system tray information including the date '04/05/2017' and time '11:51'.

Come scrivere un nuovo documento



Barra multifunzione



Foglio



La barra multifunzione: trovare quello che ci serve

The image shows the Microsoft Word ribbon with several annotations. A red arrow points to the Undo icon with the text "Tasto Undo". Three red dashed boxes highlight specific groups of icons: "Copia Formato" (containing Incolla, Taglia, Copia, and Copia formato), "Carattere" (containing font face, size, bold, italic, underline, and text color options), and "Paragrafo" (containing bulleted list, numbered list, decrease indent, increase indent, and text alignment options). Red arrows point from the labels "Copia Formato", "Carattere", and "Paragrafo" to their respective groups. The ribbon tabs include FILE, HOME, INSERISCI, PROGETTAZIONE, LAYOUT DI PAGINA, RIFERIMENTI, and LETTERE.

Funzionalità di base: copia&incolla

Volo Roma – Parigi – Alitalia – 9.15 – 11.30
Ritiro auto a noleggio e viaggio verso Rouen (km134 – 1h30')
Pranzo lungo il percorso
Sistemazione in Albergo
Pomeriggio dedicato alla visita della città: Cattedrale di Notre Dame, l'Abbatiale Saint-Ouen, la chiesa di Saint-Maclou, il Palais de Justice, il Gros-Horloge, la Place du Vieux-Marchè.

Cenni storici:

Rouen è la perla indiscussa della Normandia, un vero e proprio gioiello architettonico in cui si fondono magistralmente arte, storia e cultura. È una delle tappe fondamentali e un magistrale panorama gastronomico. È una delle meraviglie e punto di partenza per andare alla scoperta di questa terra.

rimasta magicamente illesa dalle devastazioni della guerra e conserva non solo d'Europa ma un centro storico senza pari, che conserva un cuore medievale sopravvissute non solo al secondo conflitto mondiale ma anche alla Guerra dei

Qui inoltre trovò il goico e spirituale notato da occhi attenti.

Da vedere:

Presso l'ufficio del turismo troverete opuscoli con diversi itinerari a piedi consigliati sia individuali che con l'ausilio di guide per scoprire tutti gli aspetti della città: è possibile ad esempio seguire le orme di Giovanna d'Arco all'interno del reticolo urbano.

La cattedrale Notre-Dame è uno degli esempi più eccelsi di gotico francese con il suo pizzo di pietra che svetta verso il cielo, talmente bella con qualunque condizione atmosferica da aver ispirato le famose tele di Monet (circa una trentina). Lasciate spaziare lo sguardo sui tre portali minuziosamente scolpiti, sulla tour de beurre (chiamata così perché realizzata con i proventi della tassa su coloro che volevano mangiare burro durante la quaresima) e sulla torre centrale che svetta

The screenshot shows a Microsoft Word window titled 'Normandia Bretagna 2017 .docx - Word'. The ribbon is set to 'HOME' with the 'Font' group selected. A text block in the document is highlighted, and a context menu is open over it, showing options like 'Taglia', 'Copia', and 'Opzioni Incolla'. A large red arrow points from the left towards the 'Copia' option. The document text describes a travel itinerary and provides historical and cultural information about Rouen, Normandy.



Funzionalità di base: Formattazione & Paragrafi



Scheda HOME

Programma di viaggio Bretagna e Normandia 2017

Programma di viaggio

17 giugno

Volo Roma – Parigi – Alitalia – 9.15 – 11.30

Ritiro auto a noleggio e viaggio verso Rouen (km134 – 1h30')

Pranzo lungo il percorso

Sistemazione in Albergo

Pomeriggio dedicato alla visita della città: Cattedrale di Notre Dame, l'Abbatiale Saint-Ouen, la chiesa di Saint-Maclou, il Palais de Justice, il Gros-Horloge, la Place du Vieux-Marchè.

Cenni storici:

Rouen è la perla indiscussa della Normandia, un vero e proprio gioiello architettonico in cui si fondono magistralmente arte, storia e cultura che accompagnano una vivace vita sociale e un magistrale panorama gastronomico. È una delle tappe fondamentali per un viaggio in Normandia e punto di partenza per andare alla scoperta di questa terra meravigliosa e ricca di emozioni.



Inseriamo una immagine

inserimento



A screenshot of the Microsoft Word application window. The title bar reads "Normandia Bretagna 2017 .docx - Word". The ribbon is set to "INSERISCI" (Insert), with the "Illustrazioni" (Illustrations) group selected. The main document area shows the text "Programma di viaggio Bretagna e Normandia 2017" at the top, followed by the title "Bretagna e Normandia 2017" in a large font. Below the title is a large landscape photograph of a coastal cliff with a natural rock arch and a sea stack. The Windows taskbar at the bottom shows the system tray with the date "11/05/2017" and time "12:14". The status bar at the bottom left indicates "PAGINA 1 DI 12", "6901 PAROLE", and "ITALIANO (ITALIA)".



Usare i modelli

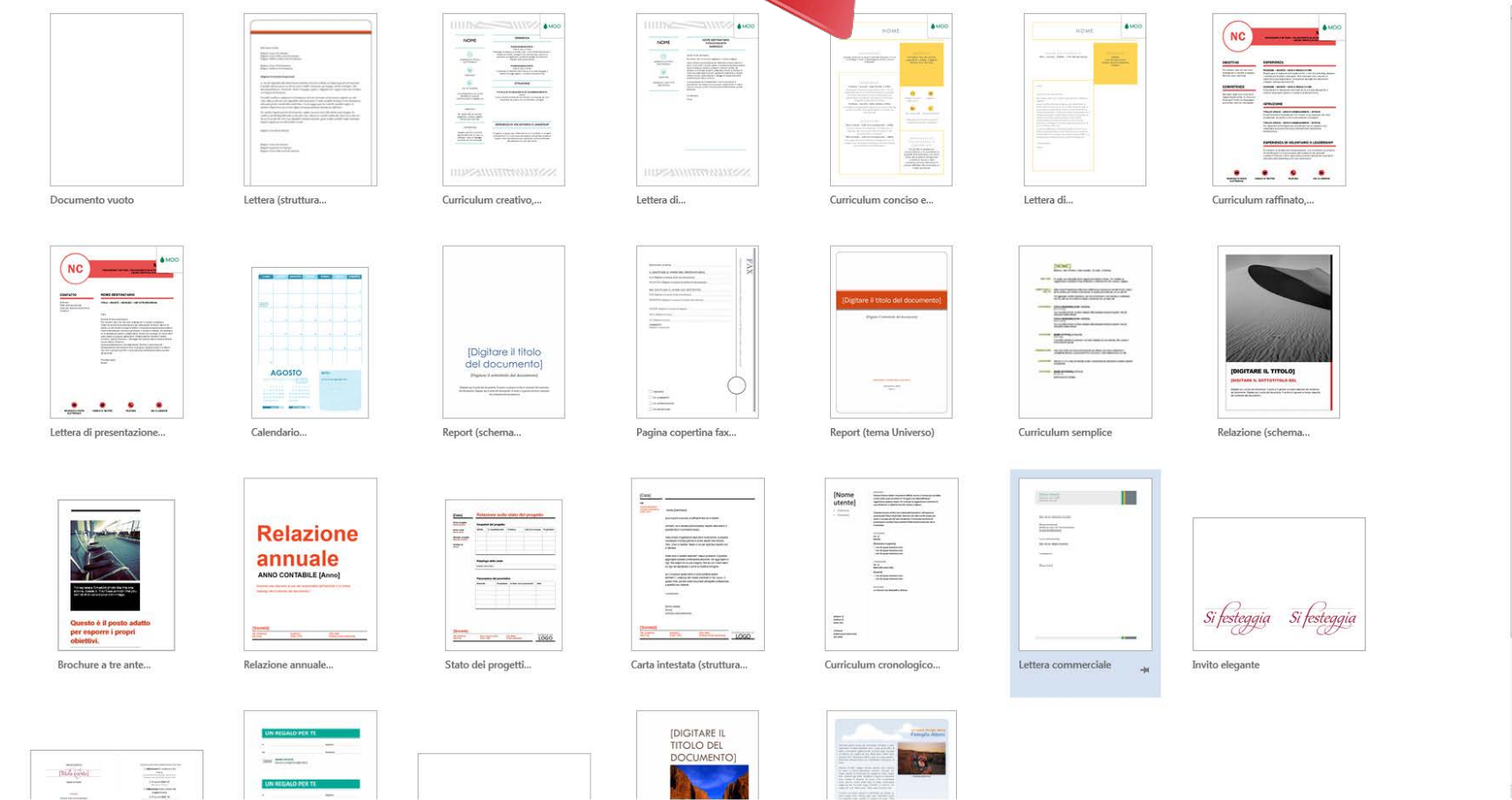

Documento14 [Modalità di compatibilità] - Word

De Sanctis Antonietta

Nuovo *Modelli*

Cerca modelli online

Ricerca suggerite: Lettere di scuse, Persone, Usanze, Eventi, Biglietti, Istruzione, Industria



Documento vuoto

Lettera (struttura...)

Curriculum creativo...

Lettera di...

Curriculum conciso e...

Lettera di...

Curriculum raffinato...

Lettera di presentazione...

Calendario...

Report (schema...)

Pagina copertina fax...

Report (tema Universo)

Curriculum semplice

Relazione (schema...)

Brochure a tre ante...

Relazione annuale...

Stato dei progetti...


Carta intestata (struttura...)

Curriculum cronologico...

Lettera commerciale

Invito elegante

11



Salvare, inviare e stampare un documento



Informazioni



Proteggi documento

Controlla i tipi di modifiche che gli utenti possono apportare al documento.



Controlla documento

Prima di pubblicare il file, tenere presente che contiene:

- Proprietà documento, informazioni sul tipo di contenuto e nome modello
- Intestazioni e piè di pagina
- Dati XML personalizzati
- Contenuto la cui lettura presenta qualche difficoltà per gli utenti disabili



Versioni

Non esistono versioni precedenti di questo file.

Documento8 - Word

Proprietà ▾

Dimensioni	Non ancora salvato
Pagine	1
Parole	34
Tempo totale modifica	3 Minuti
Titolo	Letterhead (Sales stri...
Tag	Aggiungere un tag
Commenti	Aggiungere commenti

Date correlate

Data ultima modifica	
Data creazione	Oggi, 11:40
Data ultima stampa	

Persone correlate

Autore	Aggiungi un autore
Autore ultima modifica	Non ancora salvato

[Mostra tutte le proprietà](#)

