

2 Marzo 2017

Modulo 5 – Internet Banking

Andrea Tondelli

Ivan Bergamo



Society of Petroleum Engineers

Modulo 5 – Internet Banking



**Browser:
Cronologia &
Segnalibri**

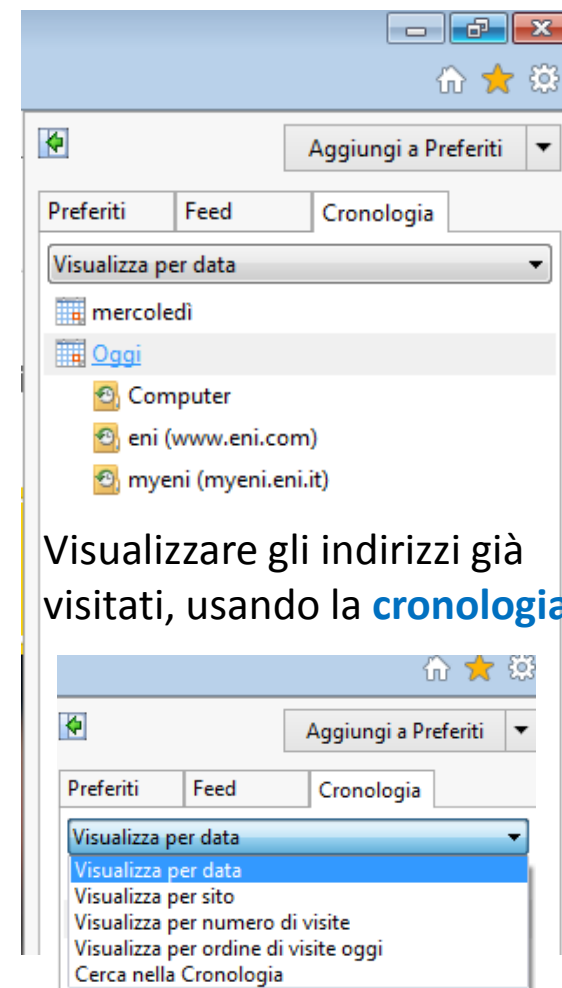
La Sicurezza

**Bonifici &
Pagamenti**

Browser: Cronologia

Internet Explorer, così come quasi tutti i browser, memorizza gli indirizzi delle ultime pagine visitate. Per consultare questa **Cronologia**, clicchiamo prima sul pulsante **Preferiti** (rappresenta una stella) e poi sulla scheda **Cronologia**. In entrambi i casi compare la finestra Cronologia contenente i collegamenti alle pagine visualizzate nei giorni e nelle settimane precedenti. Per trovare la pagina che ci interessa possiamo scegliere tra **vari tipi di visualizzazione**: *per data, per sito, per numero di visite, per ordine di visite oggi* o utilizzare la comoda funzione **Cerca nella Cronologia** nella quale indicare il nome o parte del nome della pagina o del sito che stiamo cercando.

In alternativa, possiamo aprire la **Cronologia** premendo contemporaneamente i tasti Ctrl e H, funzione attiva anche con altri browser che permettono comunque di aprirla anche cliccando sul pulsante **Menu** e scegliendo poi **Cronologia**.

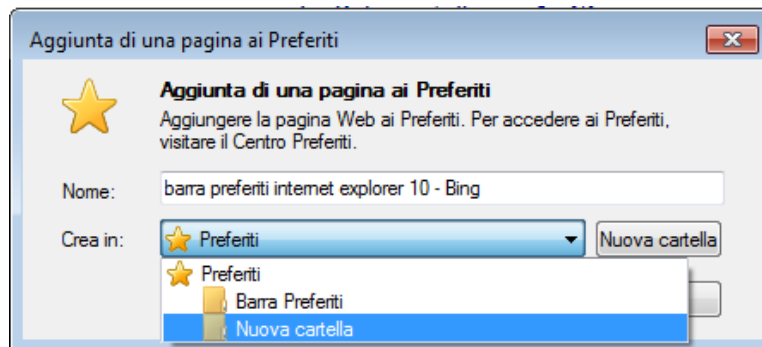
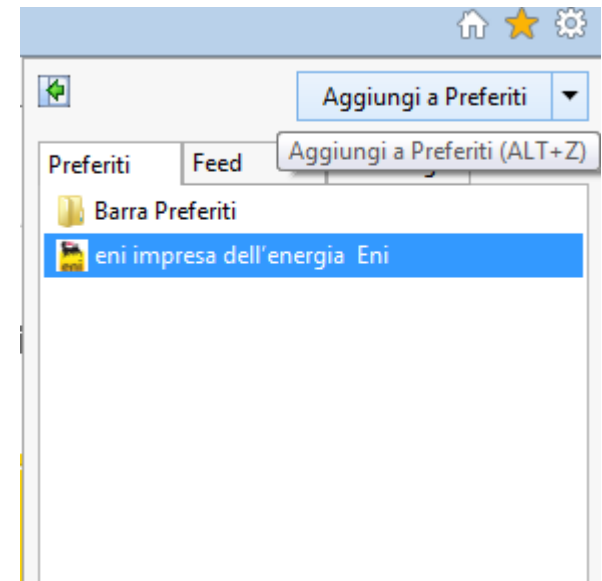


Browser: Segnalibri

Creare, eliminare un segnalibro

Praticamente in tutti i browser, esiste un pulsante **Preferiti** (in alcuni browser si chiama **Segnalibri**), generalmente rappresentato da una **stella**. Se utilizziamo *Internet Explorer*, cliccando su questo pulsante appare l'elenco delle pagine il cui indirizzo è contrassegnato per rimanere in memoria: in questo modo quando vorrete tornare nuovamente a una di quelle pagine, basterà cliccare sul suo segnalibro.

Quando siete in collegamento con Internet e trovate una pagina interessante, che pensate di visitare nuovamente in futuro, cliccate sul pulsante **Preferiti** e poi - nel riquadro che compare sullo schermo - sulla scritta **Aggiungi a Preferiti**.

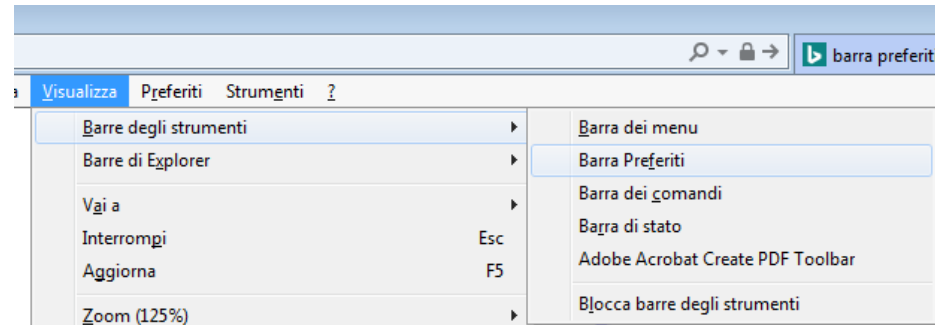


Creare, eliminare
un **segnalibro**

Browser: Segnalibri


Abilitare le barre degli strumenti

Fai clic con il pulsante destro sul titolo della barra degli strumenti di Internet Explorer (oppure premi **ALT+V** per visualizzare il menu **Visualizza**) e quindi abilita l'elemento desiderato scegliendo **Barra degli strumenti** e poi **Barra Preferiti** dal menu.



Visualizzare i segnalibri

Dopo aver aggiunto ai **Preferiti** la pagina web che desiderate visitare di nuovo, sarà sufficiente *clickare* sul nome della pagina per collegarvi con essa, senza dover digitare di nuovo il suo indirizzo web



Browser: Segnalibri

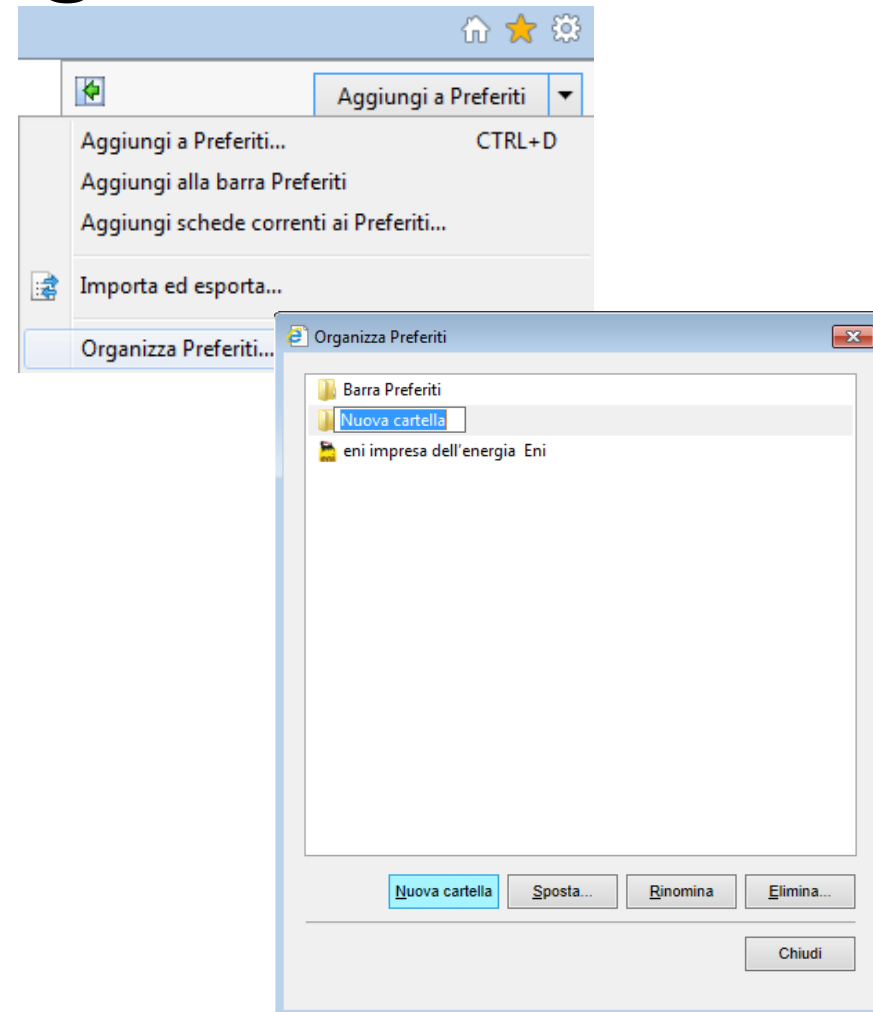
Creare, eliminare una cartella di segnalibri.

Inserire pagine web in una cartella di segnalibri

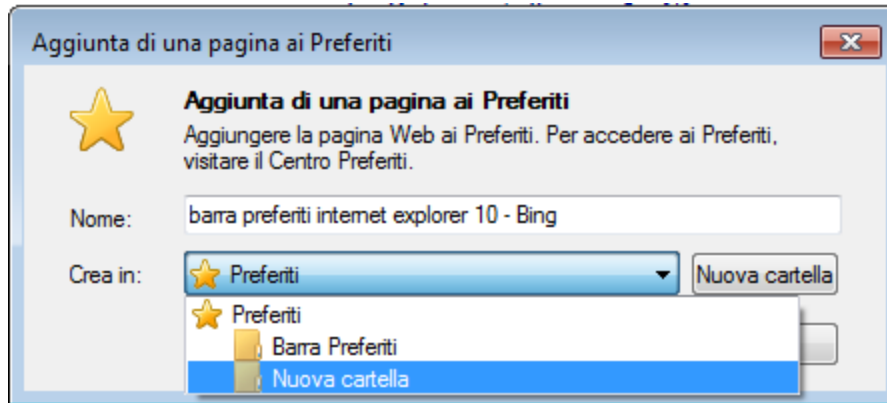
Quando i segnalibri diventano troppi, è consigliabile dividerli in sezioni che sono chiamate **cartelle e sottocartelle**.

Per creare una cartella di segnalibri bisogna prima cliccare sul pulsante **Preferiti**, poi sulla freccia rivolta verso il basso che si trova a fianco alla scritta **Aggiungi a Preferiti** e infine, nel menu a tendina, sulla scritta **Organizza Preferiti**.

Si aprirà la finestra **Organizza Preferiti** nella quale cliccherete su **Nuova cartella**: a quel punto scrivete il nome che volete dare alla cartella e premete il tasto **Invio**



Browser: Segnalibri



Inserire pagine web in una cartella di **segnalibri**

Una volta create le cartelle, potrete collocare i vostri segnalibri in quella che ritenete più opportuna. Per fare questo, dopo aver cliccato su **Preferiti** e poi su **Aggiungi a Preferiti**, dovrete scegliere nella casella **Crea in** la cartella che preferite

Pratica

1. Visualizzare Cronologia
2. Aggiungere una pagina ai Preferiti
3. Visualizzare la barra dei Preferiti
4. Creare una cartella di Preferiti

Non abbiate timore e provate. Utilizzare questi strumenti vi permetterà di raggiungere un'esperienza di navigazione molto più user-friendly.

...uno dei siti da aggiungere ai Preferiti potrebbe essere quello della vostra banca! 😊

Modulo 5 – Internet Banking






**Browser:
Cronologia &
Segnalibri**


La Sicurezza


**Bonifici &
Pagamenti**

Sicurezza prima di tutto

 FINECOBANK BANCA FINECO S.P.A. [IT] | <https://finecobank.com/it/public>

 <https://finecobank.com/it/public/>   FINECOBANK BANCA FL... 

 Secure | <https://www.unicredit.it/it/privati.html>

 <https://www.mps.it/Pagine/index.aspx>   Identified by COMODO ... 

É importante essere sul sito ufficiale della banca

Controlla che sia presente il lucchetto verde.

Se non sei certo: digita www.google.it ed esegui una ricerca con il nome della banca, il primo risultato è quasi certamente quello che stai cercando

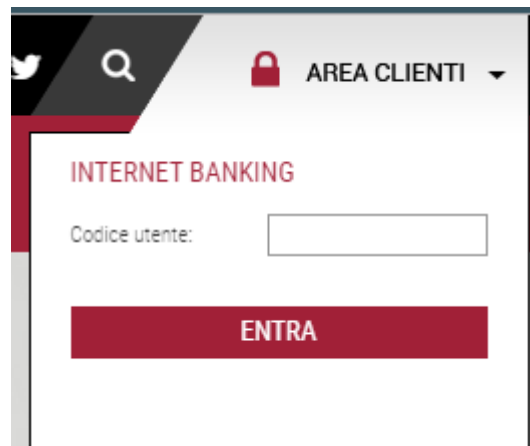
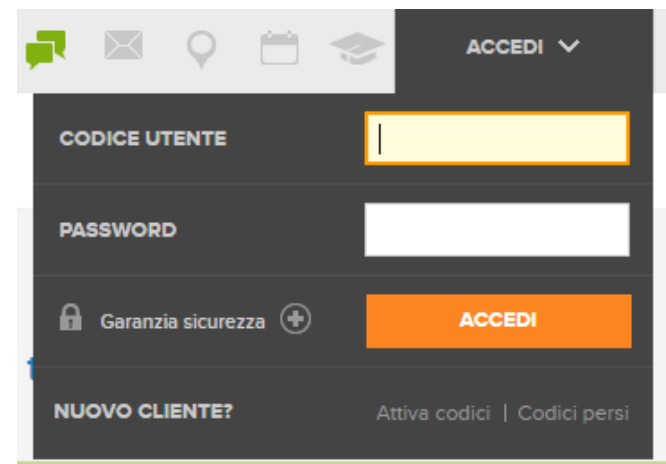
Primo livello di sicurezza

Codice Utente e Password

Funzionalità Limitate

SOLO Visualizzazione movimenti, conto, carte, titoli e prestiti.

Piccoli trasferimenti tra conti personali o ricariche carte prepagate personali.

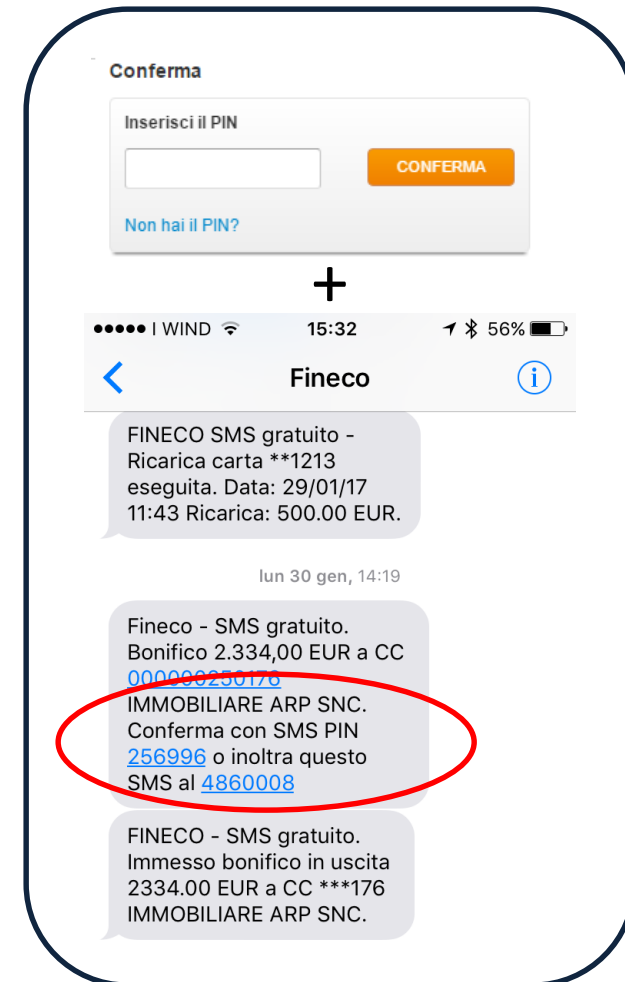
A screenshot of a mobile banking application's login screen. At the top, there is a search icon, a lock icon, and the text 'AREA CLIENTI' with a dropdown arrow. Below this, the text 'INTERNET BANKING' is displayed. Underneath, there is a label 'Codice utente:' followed by a text input field. At the bottom, there is a large red button labeled 'ENTRA'.A screenshot of a mobile banking application's login form. At the top right, there is a navigation bar with icons for chat, email, location, calendar, and a graduation cap, along with the text 'ACCEDI' and a dropdown arrow. Below this, there are two input fields: 'CODICE UTENTE' (highlighted in yellow) and 'PASSWORD'. Below the password field, there is a lock icon, the text 'Garanzia sicurezza', and a plus sign icon. At the bottom right, there is a large orange button labeled 'ACCEDI'. At the bottom left, there is the text 'NUOVO CLIENTE?' and at the bottom right, there is the text 'Attiva codici | Codici persi'.

Secondo livello di Sicurezza

Chiave di Sicurezza oppure Pin + SMS

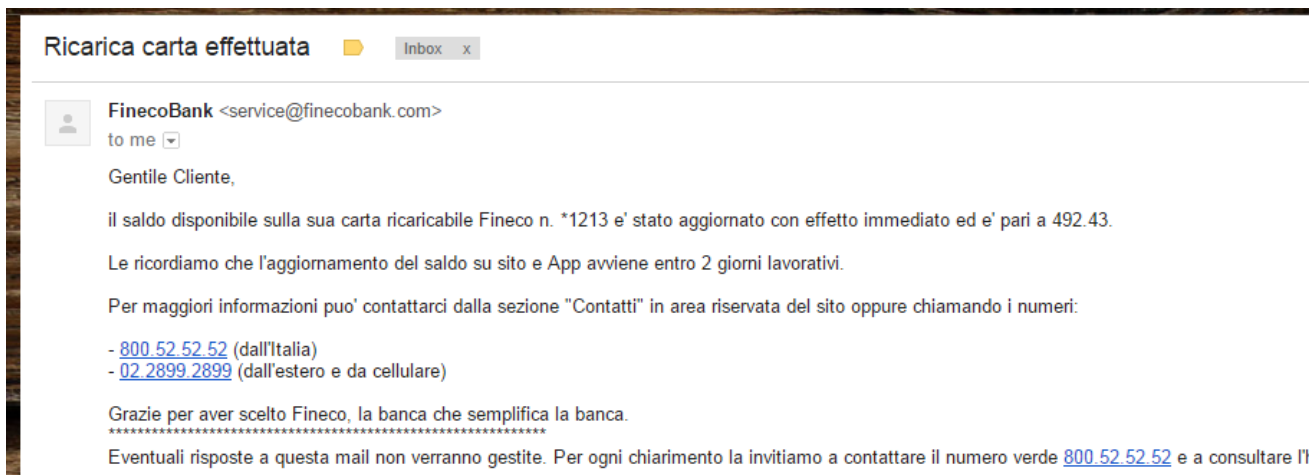
Funzionalità Complete

Disposizione Bonifici, Pagamenti Bollette,
Operazioni Azionarie, Ecc



Avvisi di conferma – SMS o e-mail

É fondamentale prestare attenzione agli sms o alle e-mail di conferma, in quanto sono l'arma migliore per rilevare errori o eventuali frodi.



Modulo 5 – Internet Banking



**Browser:
Cronologia &
Segnalibri**

La Sicurezza

**Bonifici &
Pagamenti**

Funzionalità di Internet Banking

✓ CONTO CORRENTE

Movimenti conto

Movimenti multicurrency

Estratto conto

MoneyMap

✓ ALTRI SERVIZI

Ricarica telefonica

Accredito stipendio

Telepass

Multicurrency

Cambio valuta

Alimentazione conto

✓ BONIFICI E GIROCONTI

Italia

Giroconto

Continuativo

Agevolazione fiscale

Estero

Archivio bonifici

Rubrica beneficiari

✓ CARTE DI PAGAMENTO

My Cards

Scegli la tua carta

✓ BOLLETTINI, UTENZE E F24

Bollettini e multe

Utenze

MAV

RAV

Bollo auto

Canone RAI

Pagamento F24

RIBA

Archivio pagamenti

✓ MUTUI E PRESTITI

Mutuo

Prestito personale

Consolidamento prestiti

Paga a rate

Minifido

Fido garantito da titoli

✓ ASSEGNI E PRELIEVI

Libretto assegni

Assegni circolari

Prelevare e versare

MaxiPrelievo

Primo livello di sicurezza

Secondo livello di sicurezza

Visualizzazione Movimenti/Estratto Conto

Movimenti conto

Movimenti multicurrency

Estratto conto

MoneyMap

> CASHPARK

> BONIFICI E GIROCONTI

> BOLLETTINI, UTENZE E F24

> ALTRI SERVIZI

> CARTE DI PAGAMENTO

> ASSEGNI E PRELIEVI

> MUTUI E PRESTITI

Estratto conto




Ultimi

Richiesta singolo invio

Periodicità estratto conto

In questa sezione puoi **consultare e stampare** il tuo estratto conto, archiviato elettronicamente e spedito solo su richiesta.

Ti ricordiamo che il tuo estratto conto **sarà disponibile entro la fine del mese successivo alla chiusura del trimestre**.

Data emissione	Estratto conto	Documenti	Salva Estratto conto
31/12/2016	4° trimestre 2016	Allegati estratto conto	
30/09/2016	3° trimestre 2016	Condizioni conto	
30/06/2016	2° trimestre 2016	Condizioni conto	
31/03/2016	1° trimestre 2016	Condizioni conto	

[Non riesci a visualizzare l'estratto conto?](#)

[Gestione interessi](#)

[Sintesi conto per certificazione ISEE](#)

Per visualizzare l'estratto conto è necessario avere installato Acrobat Reader.
Se non lo possiedi [scaricalo gratuitamente](#).

Ricarica telefonica

Nuova ricarica AGGIUNGI NUMERO

Operatore	Numero cellulare	Nominativo ▲	
VODAFONE	3460147038	[REDACTED]	RICARICA ✕ 1



Nuova ricarica

Dal conto [REDACTED]
TONDELLI ANDREA

Numero cellulare 3460147038 (VODAFONE)

Importo €

<input type="radio"/> 5,00	2	<input type="radio"/> 10,00
<input type="radio"/> 20,00		<input type="radio"/> 30,00
<input type="radio"/> 50,00		<input type="radio"/> 60,00
<input type="radio"/> 80,00		<input type="radio"/> 100,00

RICARICA AUTOMATICA

Conferma

Inserisci il PIN

CONFERMA

[Non hai il PIN?](#) **3**

Carte di Credito e Bancomat

Movimenti Carta di credito e bancomat

Movimenti					
Ricarica Scarica Archivio ricariche Gestione Limiti Categorie MoneyMap					
Febbraio 2017 (estratto conto) ▾					
Data operazione	Data registrazione	Descrizione	Tipo spesa	Tipo rimborso	Importo in €
30/01/2017	01/02/2017	DAIMLER MOBILITY SERV. LEINFELDEN-EC DEU	A	saldo	4,08
07/02/2017	13/02/2017	DRIVENOW ITALY S.R.L. MILANO MI	A	saldo	13,41
16/02/2017	20/02/2017	DAIMLER MOBILITY SERV. LEINFELDEN-EC DEU	A	saldo	10,66
17/02/2017	20/02/2017	WIKIMEDIA SAN FRANCISCO CA	A	saldo	3,00
21/02/2017	23/02/2017	WIND.IT RICARICA AUTOM ROMA ITA	A	saldo	13,50
25/02/2017	28/02/2017	EasyPark 08 992 60 111 ITA	A	saldo	3,00
Totale movimenti a saldo ?					0,00€
Totale movimenti di Febbraio 2017 ?					47,65 €



WIND 16:08 69%

Fineco

FINECO - SMS gratuito. Imnesso bonifico in uscita 2000.00 EUR a CC *** ANDREA TONDELLI.

venerdì 14:47

Fineco-SMS gratuito. Addebito assegno N. [412083731](#) di eur 700,00 sul conto **625. Per info: [800.52.52.52](#)

sabato 16:06

Fineco - SMS Gratuito: Autorizzato utilizzo Carta ***1213 Importo: 3,0 EUR, per: EASYPARK. Info: [0228992899](#)

oggi 00:58

Fineco - SMS Gratuito: Autorizzato utilizzo Carta

Messag...

Bonifici: Immissione

Singolo Italia

Dal conto **██████████** EUR
TONDELLI ANDREA
 Compila i dati o richiama un bonifico precedente

Beneficiario ?
[Importa dalla rubrica](#)

IBAN ?
 [Aggiungi alla rubrica](#)


Importo € ? **1**

Scopri e attiva subito Paga a Rate per rateizzare questo bonifico e le tue prossime spese.

Data accredito ?

Causale

[Dati facoltativi bonifico SEPA](#)



Disposizione bonifico

Singolo Italia

Tipo bonifico	SEPA
Dal conto	██████████ - EUR TONDELLI ANDREA
Beneficiario	ALESSANDRO BONARETTI
Banca	CREDITO EMILIANO SPA
IBAN	██████████
Importo €	100,00
Commissioni e spese EUR	nessuna
Data inserimento	01/03/2017
Data esecuzione	02/03/2017
Data accredito	03/03/2017
Data valuta addebito	02/03/2017
Causale	test

Nota
 Il saldo disponibile del tuo conto sarà decurtato dell'importo del bonifico, nel giorno di esecuzione che trovi nel riepilogo qui a fianco.
[Leggi tutti i dettagli](#)

Conferma

Inserisci il PIN

CONFERMA

[Non hai il PIN?](#) **2**

[Indietro](#)

Pratica

1. Visualizzazione Estratto Conto
2. Visualizzazione Movimenti Carta
3. Ricarica Telefonica
4. Immisione Bonifico

Non abbiate timore e provate. I primi tentativi fate dei movimenti piccoli (ricariche da 3€ o bonifici da 10€) e controllate tutti i sistemi di sicurezza e gli avvisi di conferma. Successivamente basta ripetere gli stessi passaggi ma con qualche zero in più 😊. Eviterete così lunghe file agli sportelli e la comodità di fare tutto da casa.

**Grazie per la vostra
attenzione!**



Society of Petroleum Engineers